

	<p>LICEO SCIENTIFICO STATALE</p> <p><i>Leonardo da Vinci</i></p>	<p>Via Zaccaria Pinto, 1 84078 Vallo della Lucania (SA) C.M. SAPS10000T c.f. 84000540652 ☎ 0974.4572 ✉ SAPS10000T@istruzione.it ✉ SAPS10000T@pec.istruzione.it ✉ lliceoscientificov@tiscali.it</p>
 UNIONE EUROPEA	<p>FONDI STRUTTURALI EUROPEI</p> <p>pon 2014-2020</p> <p>PER LA SCUOLA - COMPETENZE E AMBIENTI PER L'APPRENDIMENTO-FESR</p>	 MIUR Ministero dell'Istruzione, dell'Università e della Ricerca Dipartimento per la Programmazione e la Gestione delle Risorse Umane, Finanziarie e Strumentali Direzione Generale per interventi in materia di Edilizia Scolastica, per la gestione dei Fondi Strutturali per l'Istruzione e per l'Innovazione Digitale Ufficio IV

Avviso n. 80

Ai Docenti
Agli alunni
A tutto il personale dell'Istituto
Ai genitori degli alunni

Al Sito web

OGGETTO: PROVA GENERALE D'EVACUAZIONE (tipologia terremoto)

Si comunica che mercoledì 16/01/2019, alle ore 10.30, si terrà una **prova generale d'evacuazione tipologia terremoto** (salvo condizioni meteo avverse).

Si informa, inoltre, che i docenti di scienze motorie provvederanno, nel periodo che precede la prova generale di evacuazione, ad illustrare teoricamente e praticamente le modalità ed i percorsi di evacuazione in caso di emergenza agli allievi delle singole classi dell'Istituto..

Si ricorda che:

- Studenti, docenti e personale ATA sono tenuti a conoscere e rispettare le indicazioni riportate nel "*Vademecum per la gestione delle emergenze*" pubblicato sul sito web dell'Istituto, nella sezione Albo - Sicurezza -- presente sulla home page del sito. Copia cartacea è esposta in bacheca "Albo Sicurezza" e disponibile alla visione.
- In ciascuna aula sono esposti: - planimetria con indicazione del percorso d'esodo e del punto di raccolta - norme di comportamento in situazione d'emergenza - compiti dell'addetto all'evacuazione (docente).
- Sulla cattedra s'ii trova: - elenco addetti alla sicurezza - elenco studenti - modulo di evacuazione; quest'ultimo deve essere compilato dal docente e consegnato, al termine della prova, al Coordinatore dell'emergenza (prof. Scola Mario).

Si rammenta, altresì, che il **segnale d'allarme** sarà costituito da un suono prolungato di tromba nautica.

Durante la simulazione occorre:

- mantenere la calma al segnale di allarme **e NON precipitarsi fuori**,

- **ripararsi sotto i tavoli/banchi, sotto architravi o muri portanti**, cercando di non rimanere in zona centrale per evitare possibili crolli dei solai di calpestio.
- Allontanarsi da finestre, porte con vetro, armadi.
- Dopo il terremoto (ovvero dopo circa due minuti e al ripetersi del segnale di allarme con suono prolungato di tromba nautica), procedere all'evacuazione, raggiungendo la zona di raccolta assegnata,
- il segnale di fine emergenza sarà comunicato con tre suoni brevi e intermittenti di tromba nautica.

Si ricorda, inoltre, a tutto il personale della scuola che gli addetti alle emergenze ed al primo soccorso sono riportati nell'allegato D del *Vademecum per la gestione delle emergenze*. Tale allegato si allega alla presente.

Il Coordinatore dell'emergenza
(Prof. Mario Scola)

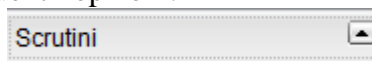
Il Dirigente Scolastico
Prof. Antonio IANNUZZELLI

Firma autografa omessa ai sensi dell'art. 3 del D. Lgs. n. 39/1993

Vallo della Lucania, 10/01/2019

Entrare nel registro elettronico e scegliere in successioni le seguenti opzioni:

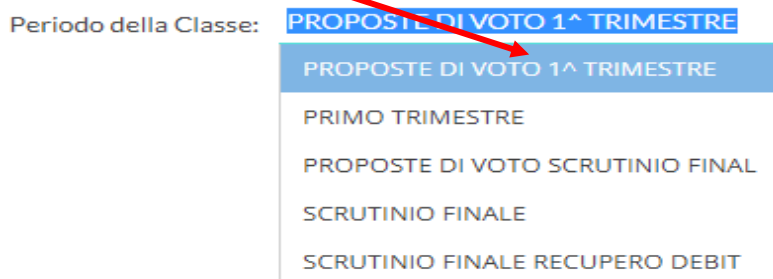
1) Scrutini;



2) registrazione valutazione e esito;
3) scegliere la classe



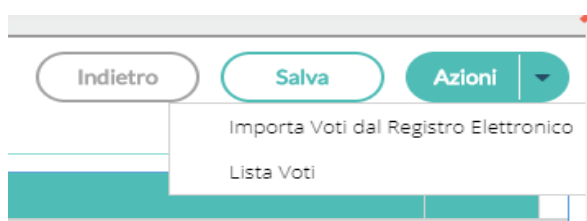
4) scegliere proposte di voto 1^ trimestre



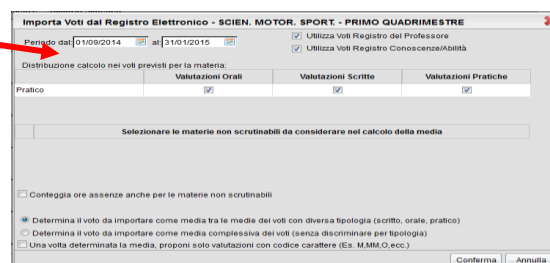
5) Cliccare sulla materia;

Alunno	Data Nasc.	ED
		O

6) In Azioni, scegliere importa voti dal registro elettronico;



7) scegliere il periodo



Infine salvare.



I VOTI DEVONO ESSERE interi. Nella colonna giudizi per tutti gli alunni inserire un giudizio.
Per gli alunni con voto insufficiente oltre al giudizio scrivere gli argomenti da recuperare

Voto	Assenze	Giudizio Sintetico
	0	